



Handlingsplan

Bankommittén

Klövsjö-Vemdalens Golfklubb

- Detta dokument utgör en kort- och långsiktig handlings- och åtgärdsplan som syftar till att säkerställa att Klövsjö-Vemdalens Golfbana uppfyller de krav och förväntningar som både vi själva och våra gäster ställer på en modern golfanläggning. Arbetet med planen påbörjades inför säsongen 2025.
- Planen bygger på en gemensam ambition att, i nära samverkan med banpersonal, kommittéer och ideella krafter, genomföra de föreslagna åtgärderna.
- Åtgärderna har tagits fram av bankommittén och baseras på inkomna förslag från medlemmar och gäster samt insikter från Svenska Golf förbundets projekt '*Bättre spelupplevelse*', där Klövsjö-Vemdalens Golfklubb har deltagit under 2025.

Det finns även planer på följande utvecklingsinsatser:

- Införande av robotklippare.
- Införande av orange tee. Förberedelser finns för att inkludera detta vid nästa slopning av banan 2027.
- Införande av hektometerssystemet.



Styrgruppens banvandring 23 augusti

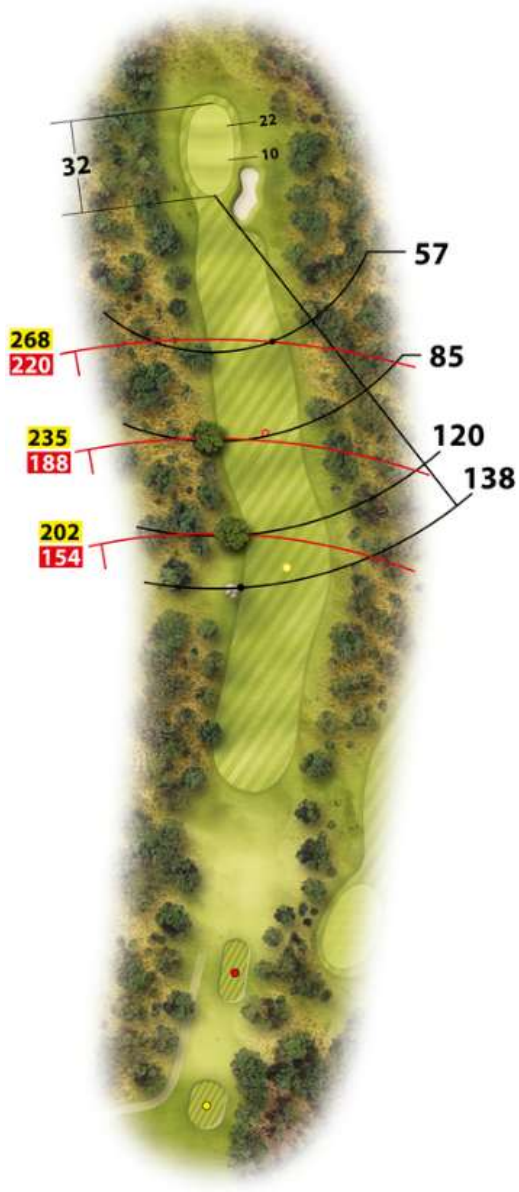
Hål 1

Åtgärder - Generella

- Rökning av sly från start området och runt hela hålet fram till nästa tee.
- Säkerställ bevattningsystemets funktion.
- Fasta mätpunkter på gul och röd tee.
- Säkerställa klipphöjder, tee, ruff, fairway, foregreen, green.
- Klipplinjer fairway vs ruff, bredare fairway klippning, ska harmoniera så det flyter ihop med naturliga kullar, lutningar. Vid ingångar till green ska klippningen flyta ihop med "green hörnen".

Åtgärder - Övriga

- Se över möjligheten att greenbunkerns sand blir mindre "hård".
-
-



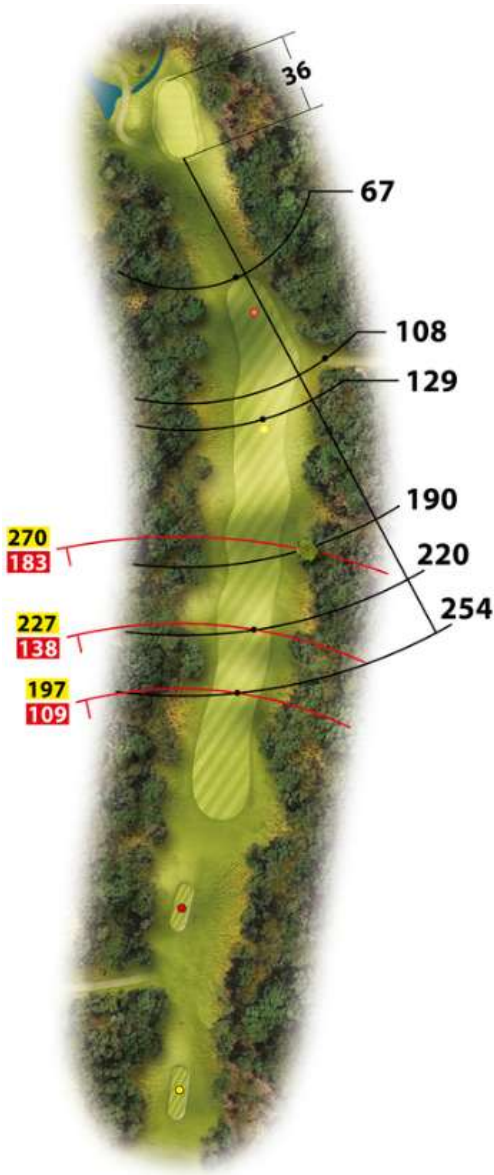
Hål 2

Åtgärder - Generella

- Rövning av sly runt hela hålet fram till nästa tee.
- Säkerställ bevattningsystemets funktion.
- Fasta mätpunkter på gul och röd tee.
- Säkerställa klipphöjder, tee, ruff, fairway, foregreen, green.
- Klippinjer fairway vs ruff, bredare fairway klippning, ska harmoniera så det flyter ihop med naturliga kullar, lutningar. Vid ingångar till green ska klippningen flyta ihop med "green hörnen".

Åtgärder - Övriga

- Genomgång av pliktområdespinnar, placering/komplettering.
- Förändra klippning av röd tee, riktningen ska vara mitt i fairway.
- Ta bort träd på vänstersida från röd tee ända och förbi andra kullen.
- Ta bort björkar på högersida i skogskanten.
- Laga jordfläcken vid ringklockan upp på vänstersida om green.
- Ringklockan ska tas bort, fyller egentligen inget syfte.





Hål 3

Åtgärder - Generella

- Rökning av sly runt hela hålet fram till nästa tee.
- Säkerställ bevattningsystemets funktion.
- Fasta mätpunkter på gul och röd tee.
- Säkerställa klipphöjder, tee, ruff, fairway, foregreen, green.
- Klippinjer fairway vs ruff, bredare fairway klippning, ska harmoniera så det flyter ihop med naturliga kullar, lutningar. Vid ingångar till green ska klippningen flyta ihop med "green hörnen".

Åtgärder - Övriga

- Genomgång av pliktområdespinnar, placering/komplettering.
- Göra om uppfarten upp till tee, bli mer golfbilsvänlig.
- Gul tee är ojämn, mittdelen ska dressas och sås.
- Ta bort träd på vänstersida om röd tee i slänten.
- Droppruta, ska bara gälla för pliktområdet på högersida. Info om det på tee skylten.
- Dammen till vänster om green, fylla på material på "läppen" så det går köra ruffklippare. Flytta röda pinnarna.
- Se över möjligheten att greenbunkerns sand blir mindre "hård".

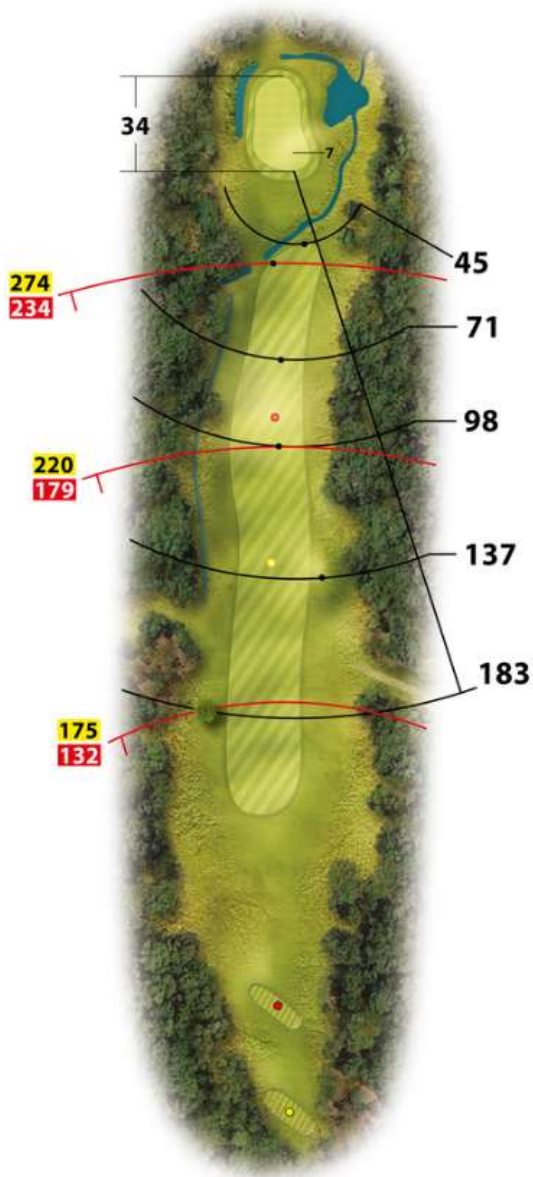
Hål 4

Åtgärder - Generella

- Rövning av sly runt hela hålet fram till nästa tee.
- Säkerställ bevattningsystemets funktion.
- Fasta mätpunkter på gul och röd tee.
- Säkerställa klipphöjder, tee, ruff, fairway, foregreen, green.
- Klipplinjer fairway vs ruff, bredare fairway klippning, ska harmoniera så det flyter ihop med naturliga kullar, lutningar. Vid ingångar till green ska klippningen flyta ihop med "green hörnen".

Åtgärder - Övriga

- Genomgång av pliktområdespinnar, placering/komplettering.
- Gallra och kvista dungen bakom tee för mer sol och vind.
- Djuplufta gul tee + sand, göra den "torrare" + så gräs.
- Djuplufta blöta områden på green + fylla på hålen med sand. För att få till en torrare greenyta, flerårsprojekt 1-3 år.



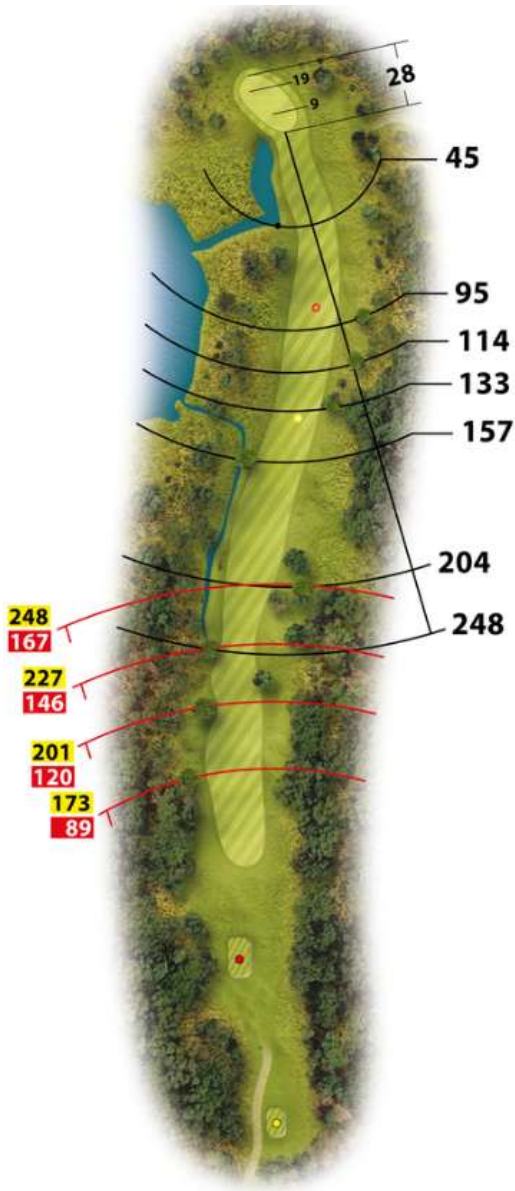
Hål 5

Åtgärder - Generella

- Rövning av sly runt hela hålet fram till nästa tee.
- Säkerställ bevattningssystemets funktion.
- Fasta mätpunkter på gul och röd tee.
- Säkerställa klipphöjder, tee, ruff, fairway, foregreen, green.
- Klipplinjer fairway vs ruff, bredare fairway klippning, ska harmoniera så det flyter ihop med naturliga kullar, lutningar. Vid ingångar till green ska klippningen flyta ihop med "green hörnen".

Åtgärder - Övriga

- Genomgång av pliktområdespinnar, placering/komplettering.
- Djuplufta gul tee + sand, göra den "torrare".
- Förändra klippning av röd tee, riktningen ska vara mitt i fairway.
- Ta bort björken mitt i banan framför röd tee och se till att det blir klipp yta igen.
- Ta bort björkar + tall på högersida i hörnet i början på kullen på högersida.
- Ta bort 1 st tall på högersida i talldungen på höger sida.
- Ta bort björkar på högersida vid 150 m pinnen lämna den spara den "snygga lilla i mitten" från och se till att det blir klipp yta igen.



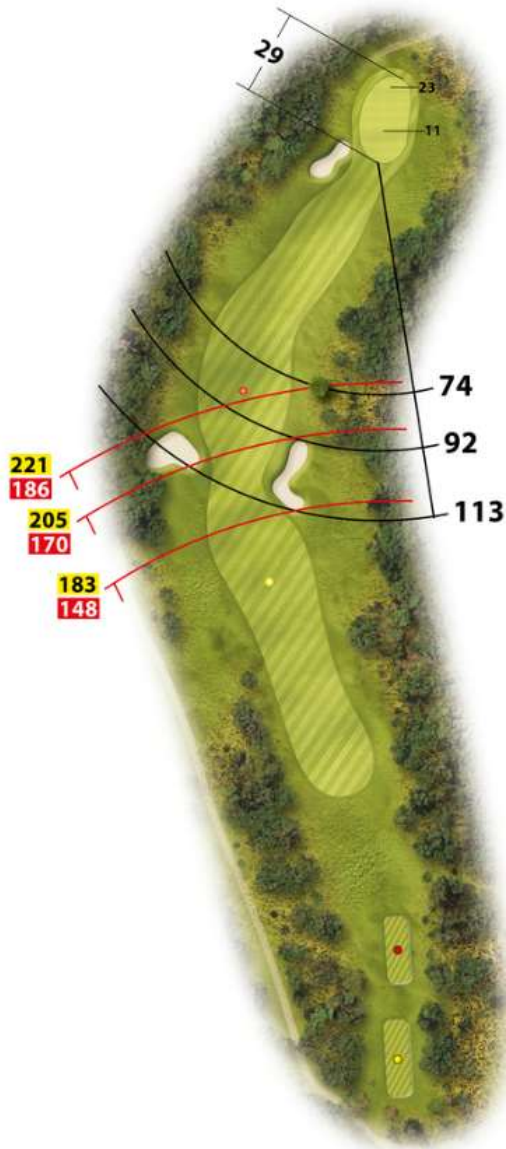
Hål 6

Åtgärder - Generella

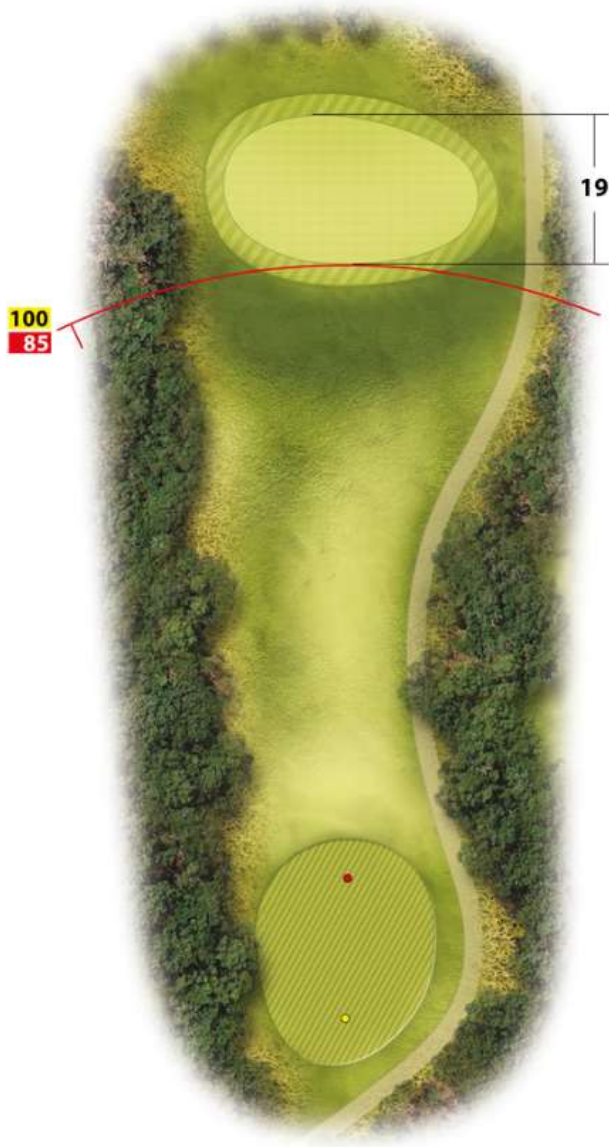
- Rövning av sly runt hela hålet fram till nästa tee.
- Säkerställ bevattningssystemets funktion.
- Fasta mätpunkter på gul och röd tee.
- Säkerställa klipphöjder, tee, ruff, fairway, foregreen, green.
- Klippinjer fairway vs ruff, bredare fairway klippning, ska harmoniera så det flyter ihop med naturliga kullar, lutningar. Vid ingångar till green ska klippningen flyta ihop med "green hörnen".

Åtgärder - Övriga

- Ta bort björkar på vänstersida om gul tee.
- Förändra klippning av röd tee, riktningen ska vara mitt i fairway.
- Ta bort 2 st tallar på högersida innan dogleg bunkern på högersida
- Djuplufta blöta områden på green + fylla på hålen med sand. För att få till en torrare greenyta, flerårsprojekt 1-3 år.
- Se över möjligheten att greenbunkerns sand blir mindre "hård".



Hål 7



Åtgärder - Generella

- Rökning av sly runt hela hålet fram till nästa tee.
- Säkerställ bevattningssystemets funktion.
- Fasta mätpunkter på gul och röd tee.
- Säkerställa klipphöjder, tee, ruff, foregreen, green.

Åtgärder - Övriga

- Framkant av green ska klippas foregreen så det blir synligt från tee.
- Grästrimming av slänten bakom green löpande eller 2ggr/år.

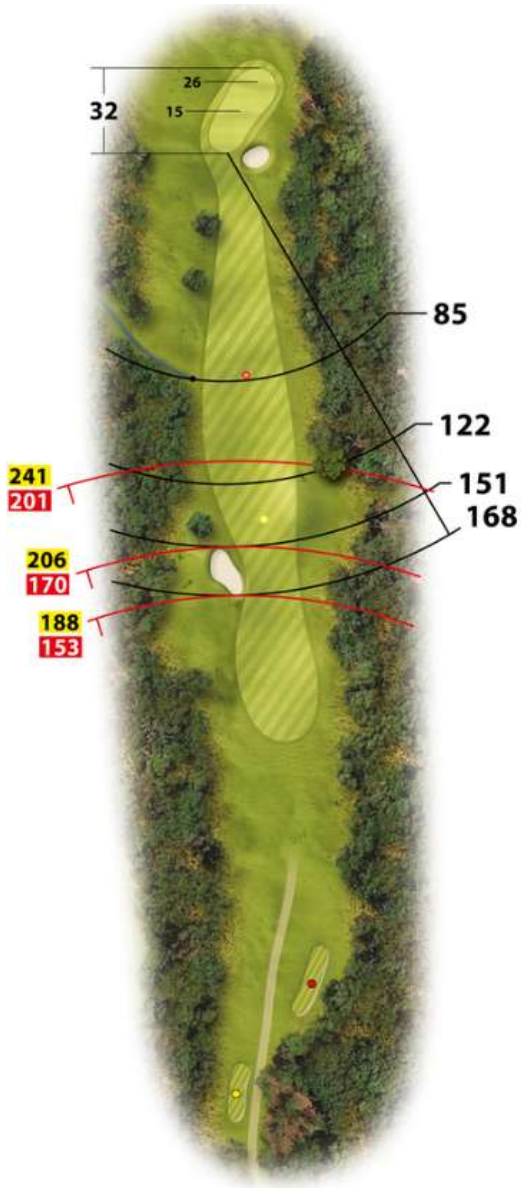
Hål 8

Åtgärder - Generella

- Rövning av sly runt hela hålet fram till nästa tee.
- Säkerställ bevattningssystemets funktion.
- Fasta mätpunkter på gul och röd tee.
- Säkerställa klipphöjder, tee, ruff, fairway, foregreen, green.
- Klipplinjer fairway vs ruff, bredare fairway klippning, ska harmoniera så det flyter ihop med naturliga kullar, lutningar. Vid ingångar till green ska klippningen flyta ihop med "green hörnen".

Åtgärder - Övriga

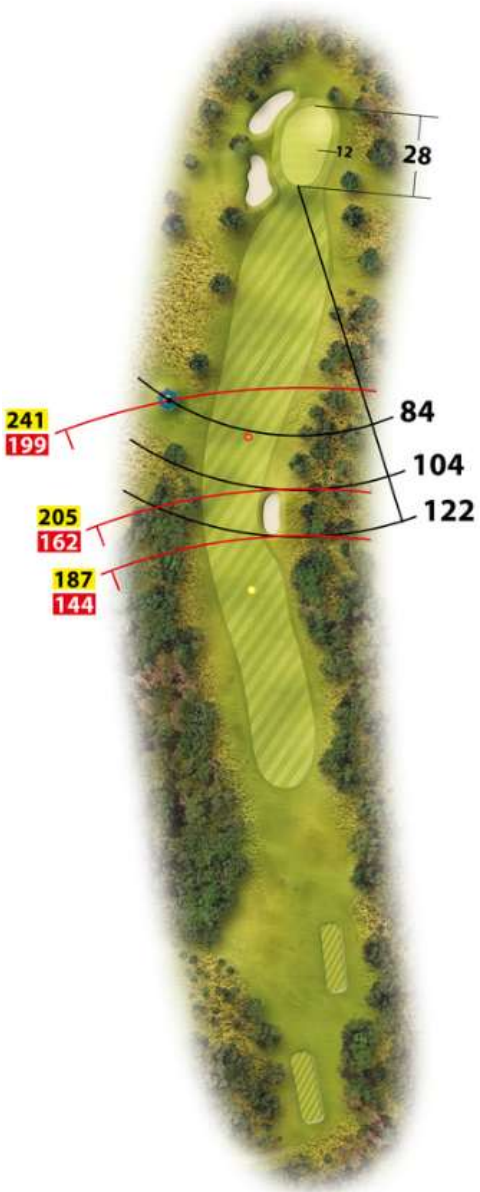
- Genomgång av pliktområdespinnar, placering/komplettering.
- Gula pinnar ska målas röda i stället.
- Ta bort 2 st björkar bakom röd tee.
- Förändra klippning av gul och röd tee, riktningen ska vara mitt i fairway.
- Se över möjligheten att greenbunkerns sand blir mindre "hård".



Hål 9

Åtgärder - Generella

- Rövning av sly runt hela hålet fram till nästa tee.
- Säkerställ bevattningsystemets funktion.
- Fasta mätpunkter på gul och röd tee.
- Säkerställa klipphöjder, tee, ruff, fairway, foregreen, green.
- Klipplinjer fairway vs ruff, bredare fairway klippning, ska harmoniera så det flyter ihop med naturliga kullar, lutningar. Vid ingångar till green ska klippningen flyta ihop med "green hörnen".



Åtgärder - Övriga

- Förändra klippning av röd tee, riktningen ska vara mitt i fairway.
- Ta bort avbrutna tallen bakom green.
- Se över möjligheten att greenbunkerns sand blir mindre "hård".

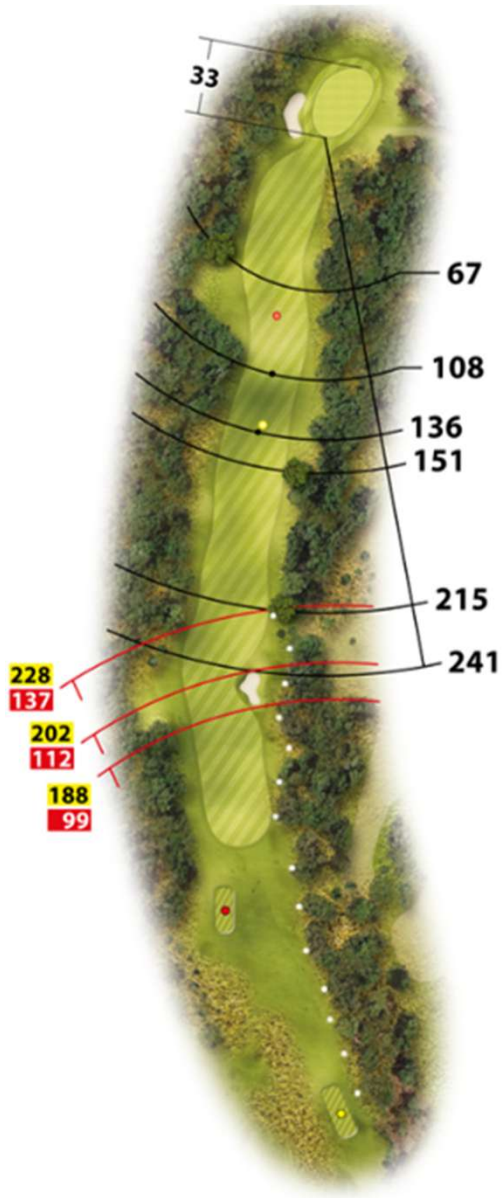
Hål 10

Åtgärder - Generella

- Rövning av sly runt hela hålet fram till nästa tee.
- Säkerställ bevattningssystemets funktion.
- Fasta mätpunkter på gul och röd tee.
- Säkerställa klipphöjder, tee, ruff, fairway, foregreen, green.
- Klippinjer fairway vs ruff, bredare fairway klippning, ska harmoniera så det flyter ihop med naturliga kullar, lutningar. Vid ingångar till green ska klippningen flyta ihop med "green hörnen".

Åtgärder - Övriga

- Genomgång av pliktområdespinnar, placering/komplettering.
- Förändra klippning av röd tee, riktningen ska vara mitt i fairway.
- Se över möjligheten att greenbunkerns sand blir mindre "hård".
- Ny ringklocke stolpe.





Håll 1

Åtgärder - Generella

- Rökning av sly runt hela hålet fram till nästa tee.
- Säkerställ bevattningssystemets funktion.
- Fasta mätpunkter på gul och röd tee.
- Säkerställa klipphöjder, tee, ruff, foregreen, green.

Åtgärder - Övriga

- Gallra och kvista skogen runt om gul tee för mer sol och vind.
- Gul Tee djuplufta tee + sand, att göra den "torrare" + är ojämn, ska dressas och sås
- Förändra klippning av röd tee, riktning mitt på green + klippa upp längre fram.

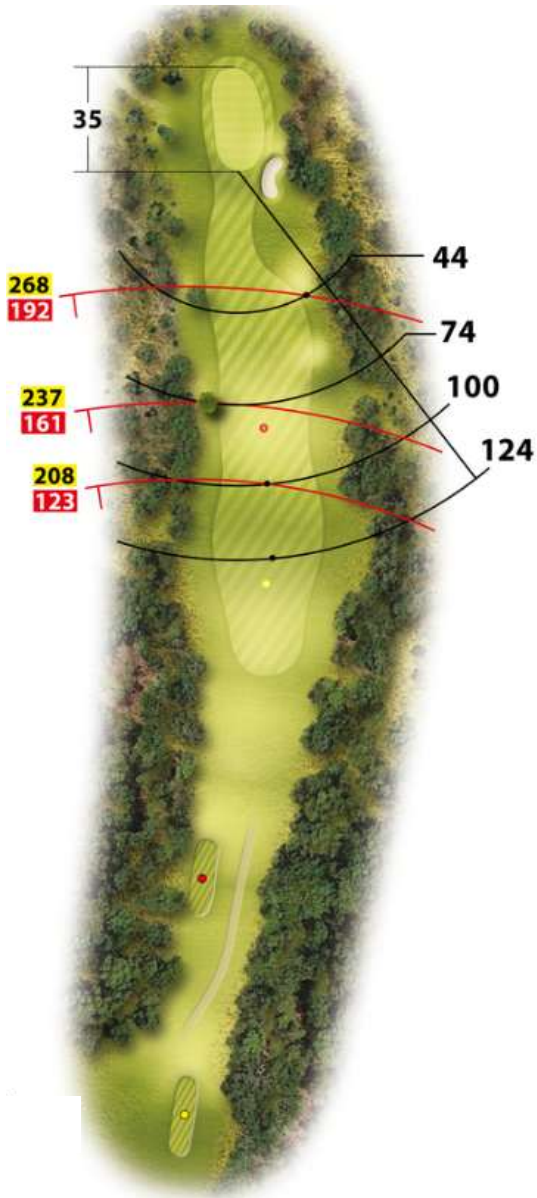
Hål 12

Åtgärder - Generella

- Rövning av sly runt hela hålet fram till nästa tee.
- Säkerställ bevattningssystemets funktion.
- Fasta mätpunkter på gul och röd tee.
- Säkerställa klipphöjder, tee, ruff, fairway, foregreen, green.
- Klipplinjer fairway vs ruff, bredare fairway klippning, ska harmoniera så det flyter ihop med naturliga kullar, lutningar. Vid ingångar till green ska klippningen flyta ihop med "green hörnen".

Åtgärder - Övriga

- Förändra klippning av röd tee, riktningen ska vara mitt i fairway.
- Se över möjligheten att greenbunkerns sand blir mindre "hård".
- Fixa dränering av området till vänster om green + så gräs.



Hål 13

Åtgärder - Generella

- Rövning av sly runt hela hålet fram till nästa tee.
- Säkerställ bevattningsystemets funktion.
- Fasta mätpunkter på gul och röd tee.
- Säkerställa klipphöjder, tee, ruff, fairway, foregreen, green.
- Klipplinjer fairway vs ruff, bredare fairway klippning, ska harmoniera så det flyter ihop med naturliga kullar, lutningar. Vid ingångar till green ska klippningen flyta ihop med "green hörnen".

Åtgärder - Övriga

- Förändra klippning av röd tee, riktningen ska vara mitt i fairway.
- Se över möjligheten att greenbunkerns sand blir mindre "hård".



Hål 14

Åtgärder - Generella

- Rövning av sly runt hela hålet fram till nästa tee.
- Säkerställ bevattningsystemets funktion.
- Fasta mätpunkter på gul och röd tee.
- Säkerställa klipphöjder, tee, ruff, fairway, foregreen, green.
- Klipplinjer fairway vs ruff, bredare fairway klippning, ska harmoniera så det flyter ihop med naturliga kullar, lutningar. Vid ingångar till green ska klippningen flyta ihop med "green hörnen".

Åtgärder - Övriga

- Ta bort stubben i backen och se till att det blir klipp yta igen.



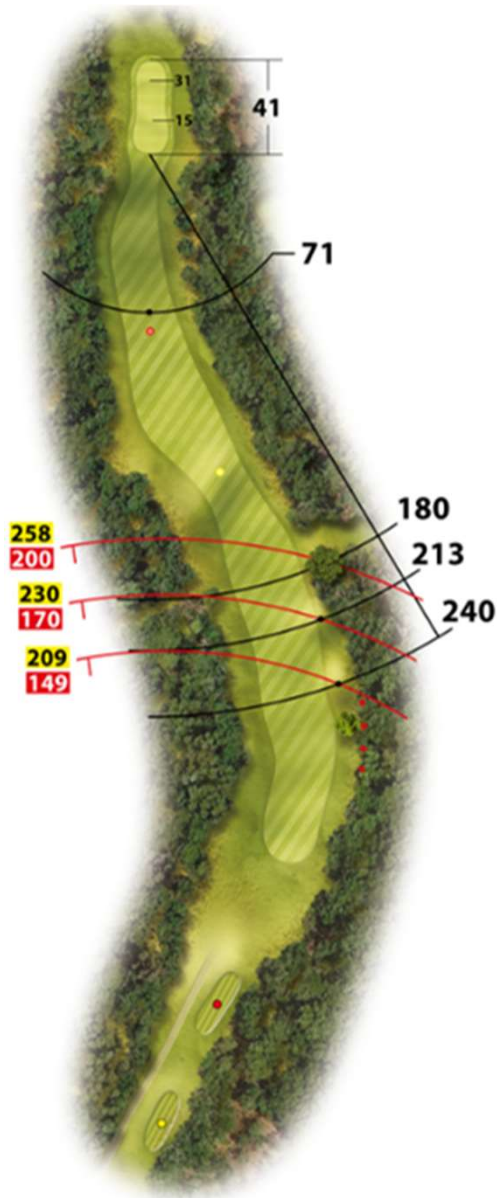
Hål 15

Åtgärder - Generella

- Rövning av sly runt hela hålet fram till nästa tee.
- Säkerställ bevattningssystemets funktion.
- Fasta mätpunkter på gul och röd tee.
- Säkerställa klipphöjder, tee, ruff, fairway, foregreen, green.
- Klipplinjer fairway vs ruff, bredare fairway klippning, ska harmoniera så det flyter ihop med naturliga kullar, lutningar. Vid ingångar till green ska klippningen flyta ihop med "green hörnen".

Åtgärder - Övriga

- Genomgång av pliktområdespinnar, placering/komplettering.
- Förändra klippning av gul och röd tee, riktningen ska vara mitt i fairway.
- Gallra träd i dungen till vänster i dogleg.
- Gallra träd till höger upp i backen mot green.



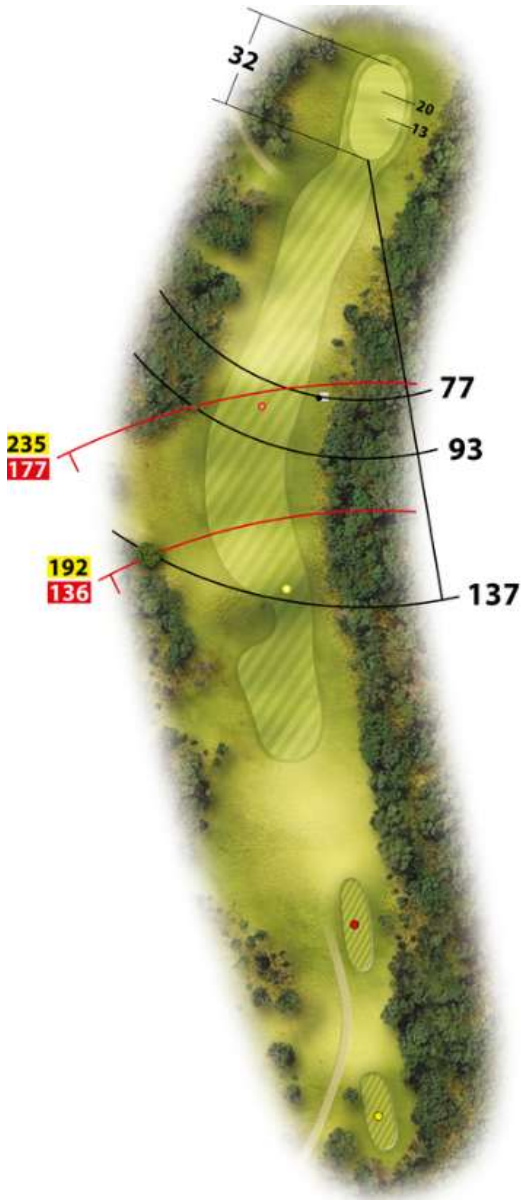
Hål 16

Åtgärder - Generella

- Rövning av sly runt hela hålet fram till nästa tee.
- Säkerställ bevattningsystemets funktion.
- Fasta mätpunkter på gul och röd tee.
- Säkerställa klipphöjder, tee, ruff, fairway, foregreen, green.
- Klippinjer fairway vs ruff, bredare fairway klippning, ska harmoniera så det flyter ihop med naturliga kullar, lutningar. Vid ingångar till green ska klippningen flyta ihop med "green hörnen".

Åtgärder - Övriga

- Förändra klippning av röd tee, riktningen ska vara mitt i fairway.
- Fylla igen hålen "höga ruffen" på vänster sida bakom 150 m pinnen.
- Klippning av "höga ruffen" på vänster sida bakom 150 m pinnen löpande. Justera hur mycket som ska klippas.
- Ny ringlocke stolpe.



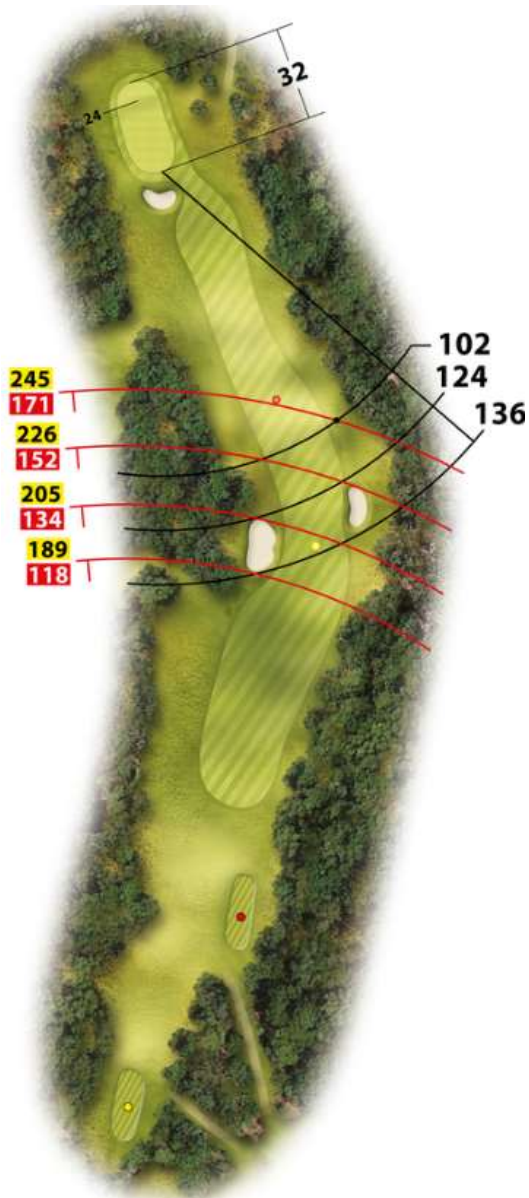
Hål 17

Åtgärder - Generella

- Rövning av sly runt hela hålet fram till nästa tee.
- Säkerställ bevattningsystemets funktion.
- Fasta mätpunkter på gul och röd tee.
- Säkerställa klipphöjder, tee, ruff, fairway, foregreen, green.
- Klipplinjer fairway vs ruff, bredare fairway klippning, ska harmoniera så det flyter ihop med naturliga kullar, lutningar. Vid ingångar till green ska klippningen flyta ihop med "green hörnen".

Åtgärder - Övriga

- Förändra klippning av röd tee, riktningen ska vara mitt i fairway.
- Ta bort avbrutna tallen framför dam tee.
- Åtgärda efter dränering jobbet på fairway med mull + hålet uppe i skogskanten till höger, singel + mull. Blå pinne kvar.
- Ta bort 1 st tall framför bunker i dogleg.
- Se över möjligheten att greenbunkerns sand blir mindre "hård".



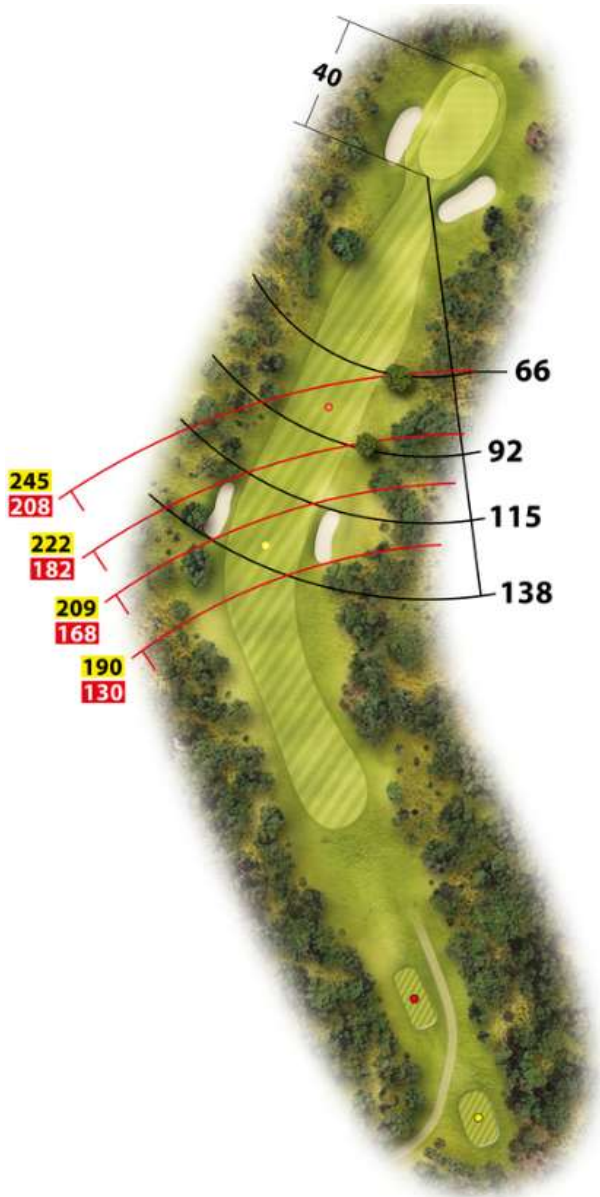
Hål 18

Åtgärder - Generella

- Rövning av sly runt hela hålet fram till nästa tee.
- Säkerställ bevattningsystemets funktion.
- Fasta mätpunkter på gul och röd tee.
- Säkerställa klipphöjder, tee, ruff, fairway, foregreen, green.
- Klipplinjer fairway vs ruff, bredare fairway klippning, ska harmoniera så det flyter ihop med naturliga kullar, lutningar. Vid ingångar till green ska klippningen flyta ihop med "green hörnen".

Åtgärder - Övriga

- Laga "hållet" på kullen till vänster 100 m före green, MUA på spelfältet, blå pinne vara kvar tills vidare.
- Se över möjligheten att greenbunkerns sand blir mindre "hård".



Fäbobanan

Åtgärder - Övriga

- Gallring och röjning av sly. På hål 1, 2, 3 7. 8, 9.
- Genomgång av pliktområdes pinnar, placering/komplettering. Skall sticka upp 60 cm.
- Laga broarna över bäcken vid hål 3 och hål 7.
- Laga greener, komplettera fläckar.

Övningsområden/Övrigt

Åtgärder - Generella

-
-
-
-